


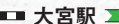

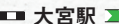
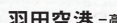
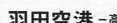





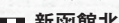


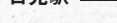

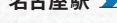


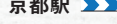
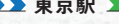

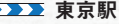

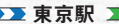




# アクセス ACCESS JR 宇都宮駅西口より大通りを直進。徒歩約 5 分。

公共交通機関	● JR宇都宮駅(東北新幹線・東北本線(宇都宮線)・日光線・烏山線) 徒歩約5分	
	● LRT宇都宮駅東口停留場(宇都宮芳賀ライトレール線) 徒歩約9分	
	● 東武宇都宮駅(東武宇都宮線) 徒歩約15分	
	▶ 東京駅から 東京駅  宇都宮駅 / 45分	
	▶ 新宿駅から ① 新宿駅  大宮駅  宇都宮駅 / 50～60分   ② 新宿駅  東京駅  宇都宮駅 / 60分	
	▶ 羽田空港から 羽田空港  宇都宮駅 / 2時間40分 ▶ 成田空港から 成田空港  宇都宮駅 / 3時間	
	▶ 札幌から ① 札幌駅  千歳空港  仙台空港  仙台駅  宇都宮駅 / 6時間30分 ② 札幌駅  新函館北斗駅  宇都宮駅 / 8時間	
	▶ 仙台から 仙台駅  宇都宮駅 / 1時間15分	
	▶ 日光から 日光駅  宇都宮駅 / 45分	
	▶ 名古屋から 名古屋駅  東京駅  宇都宮駅 / 2時間45分	
自動車	▶ 京都から 京都駅  東京駅  宇都宮駅 / 3時間20分	
	▶ 大阪から 新大阪駅  東京駅  宇都宮駅 / 3時間40分	
	▶ 福岡から ① 博多駅  東京駅  宇都宮駅 / 6時間 ② 福岡空港  羽田空港  浜松町  東京駅  宇都宮駅 / 4時間45分	
	● 東北自動車道(東京方面から)鹿沼ICからJR宇都宮駅方向に向かって約20分 ● 東北自動車道(仙台方面から)宇都宮ICからJR宇都宮駅方向に向かって約25分	

## ▶ ホテルニューイタヤ専用駐車場 / 提携駐車場

P1	ホテルニューイタヤ専用駐車場	30台 / 30分 100円 ※上限1000円(24h)
P2	ファーストパーク宇都宮大通り第3	9台 / 8:00～20:00 30分 100円・20:00～8:00 30分 100円 ※入庫後8時間 最大 600円
P3	サミエルパーク一番町	27台 / 8:00～20:00 30分 100円・20:00～8:00 60分 100円 ※上限 1000円(24h)
P4	比企リベカー一番町パーキング	140台 / 8:00～20:00 30分 100円・20:00～8:00 60分 100円 ※上限 700円(24h) / 土日祝 500円(24h)
P5	一番町比企パーキング	86台 / 8:00～20:00 30分 100円・20:00～8:00 60分 100円 ※上限 700円(24h) / 土日祝 500円(24h)
P6	二番町駐車場	300台 / 終日 20分100円 ※入庫後12時間 最大 1000円
P7	タイムパーク大通り第5	76台 / 8:00～20:00 30分 100円・20:00～8:00 60分 100円 ※上限 700円(24h) / 土日祝 500円(24h)



## ホテル利用者特典

会議・宴会・レストランのご利用

最大3時間無料

ラウンジのご利用

最大1時間無料

館内の利用がない場合

ホテル専用  
駐車場のみ 30分 ¥100

日本ホテル協会加盟ホテル  
政府登録国際観光ホテル

創業明治十五年



ホテルニューイタヤ

〒320-0811 栃木県宇都宮市大通り2丁目4番6号 <https://www.newitaya.com/>

ご予約はこちら

TEL.028-635-5511 (代表) FAX. 028-633-3772 (※予約直通)

公式サイト



今までもこれからも、  
人生に寄り添い、発展を支える  
宇都宮最上のおもてなしホテル

# HOTEL NEW ITAYA

SINCE 1882

日本ホテル協会加盟ホテル・政府登録国際観光ホテル



ホテルニューイタヤ

創業明治十五年



## レストラン RESTAURANT

様々なシーンでご利用いただける多彩なレストランをご用意  
(ラウンジ「マーブル」とビュッフェ「チェスナット」の朝食を除き、各レストランとも3日前までの予約制)



### 日本料理 但馬

地元産の食材の旨味と旬が詰まった会席料理

本館2階 / 収容人数 50名様まで / 個室 10室  
営業時間：10:00～22:00 L.O. 20:00



### 中国料理 板屋飯店

本場広東料理を堪能できる高級中国料理レストラン

南館2階 / 収容人数 40名様まで / 個室 2室  
営業時間：昼 11:30～14:30 L.O. 14:00 / 夜 17:00～21:00 L.O. 20:30



### フランス料理 オーロラ

素晴らしい眺望と、優雅な雰囲気の中で、楽しむ料理

本館8階 / 収容人数 60名様まで / 個室 1室  
営業時間：昼 11:30～14:30 L.O. 14:00 / 夜 17:00～21:00 L.O. 20:30



### ビュッフェ チェスナット

緑溢れるボタニカルな空間で、四季折々の料理をお楽しみ下さい

南館1階 / 収容人数 70名様まで  
営業時間：朝 7:00～9:30 / 昼 11:30～17:00 / 夜 17:00～22:00 L.O. 21:30

ラウンジマーブル 商談からお見合いまで、大切な出会いの場として。 本館1階 / 収容人数 70名様まで 営業時間：10:00～18:00 L.O. 17:30

## 宴会場 BANQUET

パーティ・コンベンション・研修会・講演会・さまざまなイベントや  
展示会まで少人数様から最大600名様までご利用いただけます。



会場名	場所	面積(m <sup>2</sup> )	天井高(m)	収容客数			
				正 餐	立 食	ス ク ール	シ ア タ ー
「天平」	本館3F	540	5	350名	500名	300名	600名
「桜」	南館4F	316	5	200名	250名	200名	260名
「蓬莱」	南館3F	316	3	150名	200名	150名	230名
「菊」	南館B1F	84	3	40名	40名	48名	64名
「藤」	南館B1F	84	3	40名	40名	48名	64名
「ローズルーム」	南館B1F	98	3	60名	60名	56名	72名
「楓」	本館B1F	76	3	40名	40名	24名	48名
「寿」	本館B1F	76	2.7	50名	50名	48名	64名
「葵」	本館B1F	24	2.5	—	—	10名	18名

## 館内フロアマップ FLOOR MAP

10F	客室階								
9F	客室階								
8F	客室階								
7F	客室階								
6F	客室階								
5F	客室階								
4F	宴会場階 桜の間								
3F	宴会場階 蓬莱の間								
2F	中国料理「板屋飯店」								
1F	ビュッフェ「チェスナット」								
B1F	宴会場階 藤の間 菊の間 ローズルーム								

客室階  
プレミアムルーム

フランス料理「オーロラ」  
個室「コンパートメントルーム」

客室階  
男性用サウナルーム  
コインランドリー

宴会場階  
天平の間  
未広の間

日本料理「但馬」  
夕霧 松風 逢初  
信夫 有明 千成 明石

ロビー  
フロント  
ラウンジ「マーブル」

宴会場階  
楓の間 寿の間 葵の間

南館エレベータ

連絡通路

南 館

本館・新館

## 宿泊客室

STAY

JR宇都宮駅・東武宇都宮駅、宇都宮の中心部のアクセスに優れた当ホテルは  
ビジネスに、観光の拠点として、多くのお客様に選ばれております。



スタンダード	新 名 称	面 積	室 数	定 員	収 容 人 員	1 室 料 金 (税サ込)	1 名 料 金 (税サ込)
	シングル	9	28	1	28	12,000	12,000
	ワイドシングル	14～17	127	1	127	18,000	18,000
	ダブル	18	13	2	26	20,000	20,000
	ツイン	14～19	30	2	60	22,000	22,000
	ワイドツイン	23～27	16	2	32	28,000	24,000
	和室	49	1	5	5	50,000	30,000
	ファミリー	49	1	5	5	60,000	40,000
プレミアム	ダブル	17～18	8	2	16	25,000	25,000
	ツイン	23	2	2	4	33,000	33,000
合 計			227		311		

宿泊基本情報：チェックイン 15:00 → チェックアウト 10:00 （お早めにご到着の場合、出発後のお荷物のお預かりも可）

朝食：大人（中学生以上）2,200円 / こども（小学生）1,100円 / 幼児（3歳から未就学児）500円

全 室	バス、トイレ、テレビ、冷蔵庫、湯沸かしポット、ドライヤー、電話、Wi-Fi、お茶セット、ボディーソープ、シャンプー、リンス、 ハミガキセット、カミソリ、くし、バスタオル、タオル、ナイトウェア、スリッパ
-----	---